



Il kit PROFILER IgE serve per il prelievo dei campioni di sangue capillare secco e per il loro invio al laboratorio per il dosaggio *in vitro* delle immunoglobuline IgE in caso di sospette allergie alimentari o respiratorie. Il prelievo è semplice, rapido, sicuro e può essere eseguito facilmente anche da casa.

Il dosaggio delle IgE consente di verificare una eventuale sensibilità ad alcuni specifici alimenti e di capire la possibile origine di disturbi frequenti come quelli di tipo gastro-intestinale oppure dermatiti, emicrania, stanchezza cronica, dolori muscolari ecc. Conoscere il proprio profilo IgG₄ aiuta ad essere sempre in salute.

INFORMAZIONI IMPORTANTI:

Leggere attentamente le istruzioni prima di utilizzare il kit. Non eseguire il prelievo del campione di sangue dopo aver eseguito sforzi intensi. In caso di necessità o qualora il kit fosse mancante di qualche componente si prega di contattare il servizio clienti.

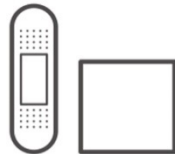
Campioni di sangue non raccolti con le modalità e le quantità qui indicate possono non essere analizzabili.

Il kit contiene:

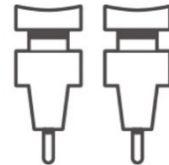
✓ 1 sacca per il prelievo contenente



1 salvietta disinfettante



1 cerotto CE
1 tampone CE



2 pungidito sterili
CE-0344



1 tampone per la
raccolta del
campione di sangue

✓ Necessario per il corretto uso del kit e la spedizione del campione



1 scheda paziente



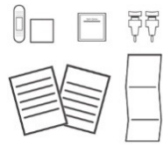
1 istruzioni per l'uso

ATTENZIONE:



- ✓ Tenere lontano dalla portata dei bambini.
- ✓ Il kit deve essere utilizzato solo da persone maggiorenni.
- ✓ In caso di gravidanza o allattamento utilizzare il kit solo dopo aver consultato un medico.
- ✓ Qualora si soffre di problemi di coagulazione del sangue o in caso di trattamento con anticoagulanti, usare il kit dopo aver consultato un medico.
- ✓ I pungidito sono monouso e per uso personale.
- ✓ In caso di disagio nel vedere il proprio sangue, utilizzare il kit con l'aiuto di una seconda persona o rivolgendosi al proprio specialista o farmacista di fiducia.

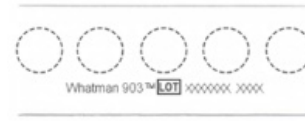
Non utilizzare il kit in caso si soffra di malattie contagiose a trasmissione ematica come l'epatite o l'HIV.



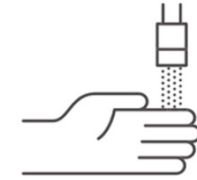
1. Aprire il kit PROFILER IgE e verificare che esso contenga tutte le componenti elencate sul retro di questa pagina. Leggere attentamente le “istruzioni per l’uso”.



2. Compilare con cura la scheda paziente. La struttura che propone il test conserva una copia della scheda per la consegna dell’esito dell’analisi.



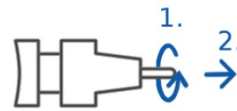
3. Estrarre la carta tampone per la raccolta del campione di sangue secco dalla busta in plastica ed aprirla avendo cura di non toccare le aree indicate dalle linee tratteggiate.



4. Tenere la mano sotto l’acqua calda per circa 1 minuto per stimolare la circolazione del sangue. Asciugare accuratamente la pelle. Prima del prelievo, eseguire qualche rotazione del braccio per favorire il flusso sanguigno verso la mano.



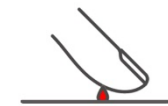
5. Massaggiare con cura il polpastrello e disinfettarlo con l’apposita garza. Attendere circa 15 sec. affinché il dito sia ben asciutto al momento della puntura.



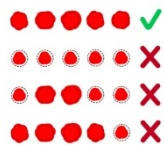
6. Tenendo il pungidito tra pollice e indice ruotare il cappuccio lungo il proprio asse (1) ed estrarlo (2). Il pungidito è adesso pronto per l’uso.



7. Tenendo la mano su di una superficie rigida, spingere il pungidito contro il polpastrello e premere il bottone fino a sentire lo scatto. **Attenzione:** il pungidito è monouso!



8. Stando in piedi, **massaggiare** il dito verso il polpastrello **senza premere con forza**, far formare le gocce di sangue e depositarle sulle aree di raccolta, se necessario toccandole con delicatezza, riempiendole tutte almeno fino alla linea tratteggiata.



9. Attenzione: Le aree di raccolta del prelievo **devono** essere **tutte** piene almeno fino alla linea tratteggiata. In caso contrario potrebbe risultare impossibile eseguire il test richiesto.



90 min

10. Lasciare aperto il tampone per circa **90 minuti**, in modo tale da essere sicuri che il campione prelevato si sia seccato.



11. Chiudere il tampone nell’apposita busta in plastica, sigillarlo e riporre il tutto nella busta per la spedizione. Effettuare la spedizione entro 24 ore dal momento del prelievo.

Simboli utilizzati:



Consultare le istruzioni per l’uso



Limiti di temperatura 2°C – 30°C



Contiene il necessario per <1> test



Da utilizzare entro il



Produttore



Non riutilizzare



Conformità Europea



Diagnostica in vitro



Numero di lotto



Codice prodotto



Attenzione